



HSホールディングス

2024年3月期第1四半期

決算説明資料

本資料は、当社の2024年3月期第1四半期における連結業績の概要及び今後の経営展望に関する情報の提供を目的としたものであり、当社の発行する有価証券の投資勧誘を目的としたものではありません。

本資料には当社の将来に関する記述が含まれております。当該記述は当社の将来の業績を保証するものではなく、リスクや不確実性を内包するものです。従って、将来の業績に関しては、当社の経営環境の変化等により変更を余儀なくされることがあることにご留意下さい。

商号	HSホールディングス株式会社 (HS Holdings Co., Ltd.)		
代表者	代表取締役社長 原田 泰成		
所在地	東京都港区虎ノ門五丁目11番1号 オランダヒルズ森タワーRoP1307号		
設立	1958年(昭和33年)1月21日		
資本金	12,223百万円		
グループ会社数	〔連結子会社〕3社 〔持分法適用関連会社〕2社		
従業員数	〔グループ全体〕 5,693名	(当社単体)	5名
		(連結子会社)	532名
		(持分法適用関連会社)	5,156名

【株式情報】

上場市場	東京証券取引所 STANDARD市場
証券コード	8699
発行済株式総数	40,953,500株
時価総額	40,707百万円

2023年6月末時点

1958年 1月	当社(協立証券(株))設立
1999年 3月	H.I.S.の創業者、澤田秀雄が当社代表取締役社長に就任 (2016年11月より代表取締役会長に就任)
1999年 4月	エイチ・アイ・エス協立証券(株)に商号変更
2001年 4月	エイチ・エス証券(株)に商号変更
2004年10月	大阪証券取引所ヘラクレスに株式上場 ※ 現在は東京証券取引所STANDARD市場に株式上場(証券コード:8699)
2006年 9月	エイチ・エス証券分割準備(株)(当社の証券事業の受皿会社)を設立
2007年 4月	澤田ホールディングス(株)に商号変更し、持株会社体制に移行 エイチ・エス証券分割準備(株)はエイチ・エス証券(株)に商号変更し、当社の証券事業を承継
2021年12月	澤田秀雄が当社代表取締役会長を退任し、新経営体制へ移行 HSホールディングス(株)に商号変更(2022年1月1日より)
2022年 3月	エイチ・エス証券(株)を売却

〔連結子会社〕3社 〔持分法適用関連会社〕2社

《主要関係会社》

● 連結子会社 ▲ 持分法適用関連会社

2023年6月末時点

主な業種	会社名	議決権比率
銀行	▲ ハーン銀行 (Khan Bank LLC)	49.77%
	● キルギスコメルツ銀行(OJSC Kyrgyzkommertsbank)	52.90%
	▲ ソリッド銀行 (JSC Solid Bank)	46.80%
リユース	● 株式会社STAYGOLD	100.00%

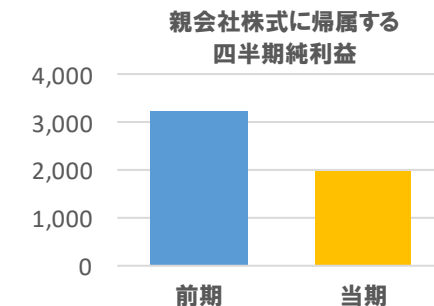
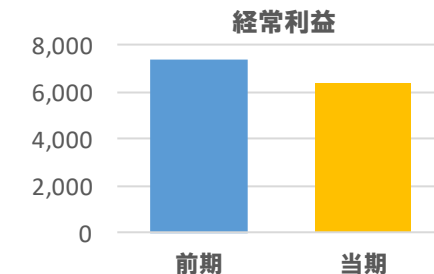
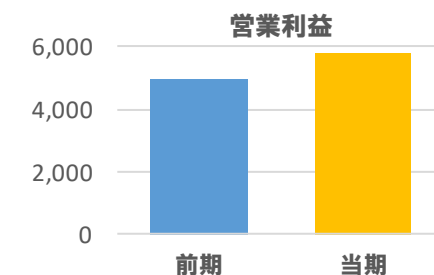
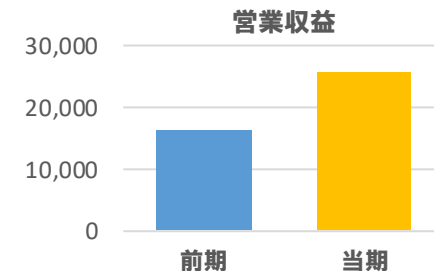
《主要関係会社の設立又は当社グループ加入の経緯》

● 連結子会社 ▲ 持分法適用関連会社

会社名	沿革（設立又は当社グループ加入の経緯）
▲ ハーン銀行 (Khan Bank LLC)	2003年 国際競争入札により株式を取得
● キルギスコメルツ銀行 (OJSC Kyrgyzkommertsbank)	2017年 株式を取得
▲ ソリッド銀行 (JSC Solid Bank)	2012年 第三者割当増資により株式を取得
● 株式会社STAYGOLD	2022年 株式を取得

(単位:百万円)

科目 \ 期間	2023年3月期 第1四半期 (2022年4月~2022年6月)	2024年3月期 第1四半期 (2023年4月~2023年6月)	前年同期比
営業収益	16,389	25,694	156.8%
純営業収益	10,688	12,586	117.8%
営業利益	4,957	5,782	116.6%
経常利益	7,361	6,347	86.2%
親会社株主に帰属 する当期純利益	3,233	1,966	60.8%



(単位:百万円)

科目 \ 期間	2023年3月期 (2023年3月末時点)	2024年3月期 第1四半期 (2023年6月末時点)	前期末比
総資産	621,727	83,290	13.4%
純資産	81,411	62,168	76.4%
現預金	149,693	19,790	13.2%

2024年3月期第1四半期 (2023年4月1日～2023年6月30日)

(単位:百万円)

科目 \ セグメント	銀行 関連事業	債権管理回収 関連事業	リユース事業	その他事業	連結
営業収益	18,715	-	6,978	4	25,694
営業収益の内訳 (外部/内部)	外 18,715 内 -	-	外 6,978 内 -	外 0 内 3	-
営業利益	5,762	-	123	△182	5,782
経常利益	5,762	-	114	469	6,347

2023年3月期第1四半期 (2022年4月1日～2022年6月30日)

(単位:百万円)

科目 \ セグメント	銀行 関連事業	債権管理回収 関連事業	リユース事業	その他事業	連結
営業収益	15,310	1,077	-	39	16,389
営業収益の内訳 (外部/内部)	外 15,310 内 -	-	-	外 1 内 38	-
営業利益	4,804	386	-	△299	4,957
経常利益	4,804	362	-	2,215	7,361

※ 営業収益の内訳 (外:外部顧客に対する営業収益/内:セグメント間の内部収益又は振替高)

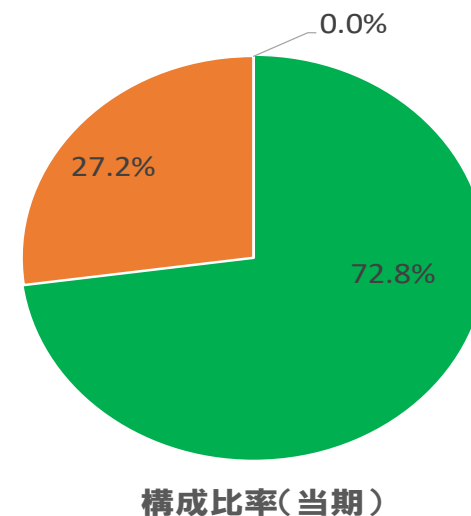
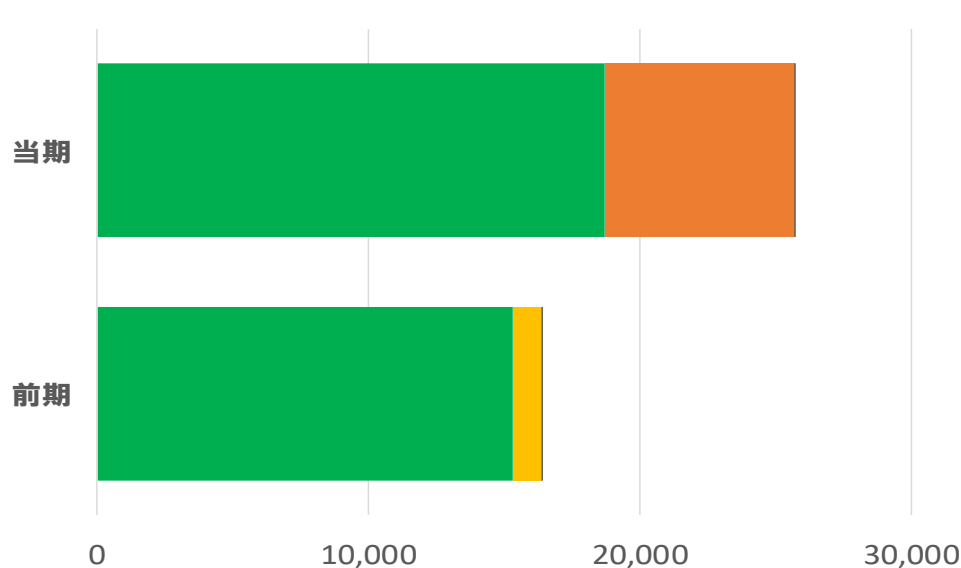
※ 連結は、セグメント間の内部収益を控除後の数値を表示。

セグメント別営業収益（外部顧客に対する営業収益）

（単位：百万円）

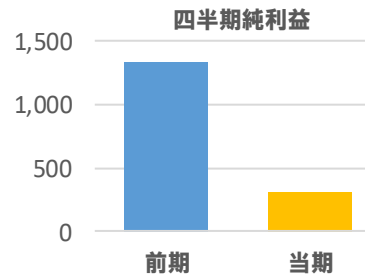
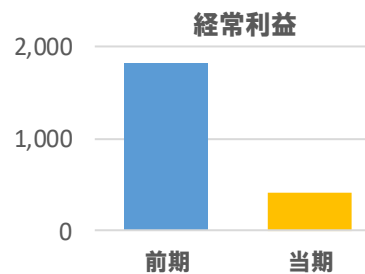
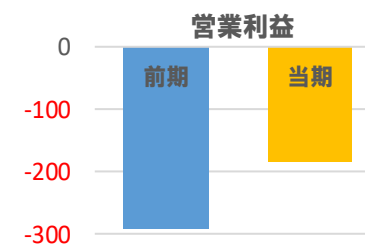
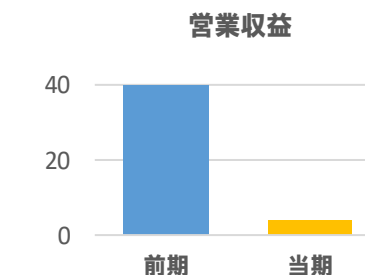
セグメント	期間	2023年3月期第1四半期 (2022年4月～2022年6月)	2024年3月期第1四半期 (2023年4月～2023年6月)	前年同期比
銀行関連事業		15,310	18,715	122.2%
債権管理回収関連事業		1,077	-	- %
リユース事業		-	6,978	- %
その他事業		1	0	16.7%
合計		16,389	25,694	156.8%

■ 銀行関連事業 ■ 債権管理回収関連事業 ■ リユース事業 ■ その他事業



(単位:百万円)

科目 \ 期間	2023年3月期 第1四半期	2024年3月期 第1四半期	前年同期比
営業収益	39	4	10.1%
営業利益	△291	△182	-%
経常利益	1,808	408	22.6%
当期純利益	1,333	306	23.0%
総資産 【前期末 / 当期末】	47,858	43,887	91.7%
純資産 【前期末 / 当期末】	43,484	43,462	99.9%



主な増減要因

- 関係会社からの配当金が減少したことに伴い、前年同期比で大幅に減収。
また、前年同期は多額の為替差益(約19億円)が計上されていた影響から、経常利益・当期純利益も大幅な減益となった。
(関係会社からの配当金は内部取引のため、連結業績には影響しない)

(単位:百万MNT)

商号	ハーン銀行(Khan Bank LLC)	<table border="1"> <thead> <tr> <th>科目</th> <th>2022年12月期 第1四半期</th> <th>2023年12月期 第1四半期</th> <th>前年同期比</th> </tr> </thead> <tbody> <tr> <td>Interest income (資金運用収益)</td> <td>299,581</td> <td>434,616</td> <td>145.1%</td> </tr> <tr> <td>Net interest income (純資金運用収益)</td> <td>177,527</td> <td>225,141</td> <td>126.8%</td> </tr> <tr> <td>Profit for the period (当期純利益)</td> <td>86,924</td> <td>112,055</td> <td>128.9%</td> </tr> <tr> <td>Total assets (総資産) 【前期末/当期末】</td> <td>15,065,883</td> <td>15,037,706</td> <td>99.8%</td> </tr> </tbody> </table>	科目	2022年12月期 第1四半期	2023年12月期 第1四半期	前年同期比	Interest income (資金運用収益)	299,581	434,616	145.1%	Net interest income (純資金運用収益)	177,527	225,141	126.8%	Profit for the period (当期純利益)	86,924	112,055	128.9%	Total assets (総資産) 【前期末/当期末】	15,065,883	15,037,706	99.8%
科目	2022年12月期 第1四半期		2023年12月期 第1四半期	前年同期比																		
Interest income (資金運用収益)	299,581		434,616	145.1%																		
Net interest income (純資金運用収益)	177,527		225,141	126.8%																		
Profit for the period (当期純利益)	86,924		112,055	128.9%																		
Total assets (総資産) 【前期末/当期末】	15,065,883	15,037,706	99.8%																			
所在地	モンゴル国 ウランバートル																					
資本金	172,097百万MNT (MNT:トウグルグ)																					
議決権の 所有割合	49.77%																					
主要事業	銀行業																					

会社プロフィール

- ① モンゴル国内に500店舗を超える支店ネットワークを有するモンゴル最大の商業銀行
- ② スマートフォンアプリや非接触カードの提供等のデジタルバンキングサービスを推進

概況

- モンゴル経済は、主に石炭や金の輸出増加により実質GDPは大幅なプラス成長となった。モンゴル政府が実施した景気対策(低金利融資)の影響により、ハーン銀行の融資残高が増加しているため資金運用収益が増加したが、預金残高の増加や金利の上昇により資金調達費用が大幅に増加しているため、純資金運用収益の増加率は資金運用収益の増加率より低くなっている。全体としては、ハーン銀行の業績(現地通貨基準)は依然として増収増益が続いている。
- 個人向けにはデジタルバンキングサービスの推進、デビットカード・クレジットカードの新規発行・更新手続きの見直しによる利便性の向上、口座情報や証明書の発行等の銀行サービスを24時間365日受けることができるKIOSK端末の設置拡大など、顧客サービスの更なる向上に引き続き注力。
- 当第1四半期において、ハーン銀行はモンゴル証券取引所への新規上場を果たした。新株発行を行ったため、当社の議決権保有割合が過半数を割り、当第1四半期期末(当社決算日:2023年6月30日)より持分法適用関連会社となった。連結PL上は、第2四半期より持分法による投資損益に反映される。

	2022年3月末	2023年3月末	前年同期比
Customer accounts (預金残高) (百万MNT)	9,786,370	11,186,590	114.3%
Loans and advances to customers (net) (融資残高) (百万MNT)	7,451,678	7,988,582	107.2%

【為替レート】
2023年3月末
1円 = 26.43MNT
2023年1月~3月平均
1円 = 26.26MNT

(単位:百万RUB)

商号	ソリッド銀行(JSC Solid Bank)	<table border="1"> <thead> <tr> <th>科目</th> <th>2022年12月期 第1四半期</th> <th>2023年12月期 第1四半期</th> <th>前年同期比</th> </tr> </thead> <tbody> <tr> <td>Net interest income (純資金運用収益)</td> <td>141</td> <td>133</td> <td>94.2%</td> </tr> <tr> <td>Net operating income (純業務収益)</td> <td>230</td> <td>321</td> <td>139.3%</td> </tr> <tr> <td>Profit for the period (当期純利益)</td> <td>60</td> <td>78</td> <td>128.5%</td> </tr> <tr> <td>Total assets (総資産) 【前期末/当期末】</td> <td>12,267</td> <td>12,547</td> <td>102.3%</td> </tr> </tbody> </table>	科目	2022年12月期 第1四半期	2023年12月期 第1四半期	前年同期比	Net interest income (純資金運用収益)	141	133	94.2%	Net operating income (純業務収益)	230	321	139.3%	Profit for the period (当期純利益)	60	78	128.5%	Total assets (総資産) 【前期末/当期末】	12,267	12,547	102.3%
科目	2022年12月期 第1四半期		2023年12月期 第1四半期	前年同期比																		
Net interest income (純資金運用収益)	141		133	94.2%																		
Net operating income (純業務収益)	230		321	139.3%																		
Profit for the period (当期純利益)	60		78	128.5%																		
Total assets (総資産) 【前期末/当期末】	12,267	12,547	102.3%																			
所在地	ロシア連邦 ウラジオストク																					
資本金	1,877百万RUB (RUB:ルーブル)																					
議決権の 所有割合	46.80%																					
主要事業	銀行業																					

会社プロフィール

- ① ソリッド金融グループの一員で、カムチャツカ地方における最大資産規模の地場銀行であり、ロシア極東地域での事業拡大を推進
- ② 日本・ロシア合併企業の特長を活かし、両国企業のビジネスマッチングやコンサルティング業務を積極的に展開

概況

- 主に法人向け融資の増加により金利収入は増加したが、預金残高の増加や個人定期預金の金利上昇などにより金利費用も増加し、結果として純資金運用収益は減少した。しかし、外貨取引による非金利収入の増加、販管費の抑制などにより、純業務収益や当期純利益は増加している。
- ロシア経済は、ロシア・ウクライナ問題を起因とする幅広い経済制裁や高止まりしているインフレなどの影響により実質GDP(1-3月)は前年同期比で1.8%減少となった。依然としてロシア経済の先行きは厳しく、今後、ソリッド銀行の業績に影響を与える可能性がある。
- 優良企業への貸出や為替取引・貴金属取引等の非金利収入の増加に引き続き注力。また、不良債権の回収、担保物権の売却、預金コストの削減等により、業務の合理化とともに財務状況の改善に取り組む。

	2022年3月末	2023年3月末	前年同期比	【為替レート】 2023年3月末 1RUB = 1.73円 2023年1月~3月平均 1RUB = 1.80円
Customer accounts (預金残高) (百万RUB)	6,149	8,476	137.8%	
Loans and advances to customers (融資残高) (百万RUB)	5,599	7,074	126.3%	

(単位:百万KGS)

商号	キルギスコメルツ銀行 (OJSC Kyrgyzkommertsbank)	科目	期間	2022年12月期 第1四半期	2023年12月期 第1四半期	前年同期比
所在地	キルギス共和国 ビシュケク	Net interest income ※ (純資金運用収益)		61	27	45.6%
資本金	1,000百万KGS (KGS:キルギスソム)	Operating income (純業務収益)		79	140	176.1%
議決権の 所有割合	52.90%	Profit for the period (当期純利益)		△4	51	-%
主要事業	銀行業	Total assets (総資産) 【前期末/当期末】		9,454	9,432	99.8%

会社プロフィール

- ① 中央アジアの新興国、キルギス共和国に本店を置く銀行
- ② 2017年6月、当社はキルギスコメルツ銀行の株式を取得し、当社グループの一員となる

概況

- キルギス経済は景気回復傾向にあるが、ロシア・ウクライナ問題によるリスク回避のため慎重な融資を行っており融資残高は減少。一方、インフレ対策としての政策金利の引き上げなどにより預金コストが上昇したことや預金残高の増加により金利費用が増加し、結果として純資金運用収益は減収となった。純業務収益や当期純利益は、カード事業による手数料収入や外貨取引収入などの非金利収入増加により大幅な増益となった。
- キルギス経済は、引き続きサービス業や製造業を中心に景気は回復傾向にあり、実質GDP(1-3月)は前年同期比で4.6%の増加となった。ただし、ロシア・ウクライナ問題やインフレ率の上昇により今後のキルギス経済の先行きは不透明。
- 今後も引き続き、中小企業融資や個人融資の増加、カード事業やモバイルバンキングなどのリテール事業の強化による非金利収入の増加を図る。

※ 上表のNet interest incomeは、貸倒引当金繰入前の純資金運用収益(Net interest income before recovery of impairment losses on interest bearing assets)を表示しております。

	2022年3月末	2023年3月末	前年同期比	【為替レート】 2023年3月末 1KGS = 1.49円 2023年1月~3月平均 1KGS = 1.52円
Customer accounts (預金残高) (百万KGS)	4,334	6,599	152.2%	
Loans and advances to customers (融資残高) (百万KGS)	3,783	3,690	97.5%	

(単位:百万円)

商号	株式会社STAYGOLD	<table border="1"> <thead> <tr> <th>期間 科目</th> <th>2023年2月期 第1四半期</th> <th>2024年2月期 第1四半期</th> <th>前年同期比</th> </tr> </thead> <tbody> <tr> <td>売上高</td> <td>-</td> <td>6,978</td> <td>- %</td> </tr> <tr> <td>営業利益</td> <td>-</td> <td>327</td> <td>- %</td> </tr> <tr> <td>経常利益</td> <td>-</td> <td>316</td> <td>- %</td> </tr> <tr> <td>当期純利益</td> <td>-</td> <td>199</td> <td>- %</td> </tr> <tr> <td>総資産 【前期末/当期末】</td> <td>5,071</td> <td>4,812</td> <td>94.9%</td> </tr> </tbody> </table>	期間 科目	2023年2月期 第1四半期	2024年2月期 第1四半期	前年同期比	売上高	-	6,978	- %	営業利益	-	327	- %	経常利益	-	316	- %	当期純利益	-	199	- %	総資産 【前期末/当期末】	5,071	4,812	94.9%
期間 科目	2023年2月期 第1四半期		2024年2月期 第1四半期	前年同期比																						
売上高	-		6,978	- %																						
営業利益	-		327	- %																						
経常利益	-		316	- %																						
当期純利益	-		199	- %																						
総資産 【前期末/当期末】	5,071	4,812	94.9%																							
所在地	東京都渋谷区																									
資本金	90百万円																									
議決権の 所有割合	100.00%																									
主要事業	リユース買取卸売・小売事業																									

会社プロフィール

- 2014年4月設立の社歴の浅い会社ながら、洗練されたWEBマーケティング手法が奏功し、若年層からの支持が大きく、買取・販売が急速に拡大。
- ブランド物のアパレル、アクセサリ、時計、宝飾品、貴金属などのリユース品の買取卸売や小売事業を展開。
- 関東、中部、近畿を中心に店舗運営。店舗買取だけでなく、宅配買取・出張買取も実施。自社オークションを通じた販売チャネルも確立。

- ブランドアパレル等の中古買取・販売を行う「BRING」事業
- ブランド貴金属や時計等を扱う「BRAND REVALUE」事業の2つを柱とする。



概況

- 事業拡大に伴い販管費が増加しているが、時計やバッグ、ジュエリーを中心に売上が大きく増加し、営業利益等も増益となっており当期は好調なスタートをきっている。仕入(買取)も順調で在庫残高も増加しており、今後も在庫確保と売上拡大によりさらなる成長を目指す。
- 前年同期は当社グループに属していないため、前年同期の業績は記載しておりません。また、連結上は無形固定資産やのれんの償却費が計上されているため、セグメントの利益とは一致しておりません。

	2023年3月末	2023年5月末	前期末比
棚卸資産(在庫残高) (百万円)	1,989	2,382	119.8%

《決算期の異なる会社の取扱い》 当社の決算期(3月期)と異なる以下のグループ会社に関する取扱い

会社名	決算期	連結財務諸表における取扱い／本資料の記載
ハーン銀行 (Khan Bank LLC) キルギスコメルツ銀行 (OJSC Kyrgyzkommertsbank) ソリッド銀行 (JSC Solid Bank)	12月	<ul style="list-style-type: none"> ■ 当社の連結財務諸表の作成に当たっては、各行における第1四半期決算日(3月31日)現在の財務諸表を使用。また、連結決算日との間に生じた重要な取引は、連結上必要な調整を行う。 ■ 本資料のグループ各社の紹介ページでは、2023年1月～3月(又は3月末時点)の状況を記載(現地通貨ベース)。
STAYGOLD	2月	<ul style="list-style-type: none"> ■ 当社の連結財務諸表の作成に当たっては、第1四半期決算日(5月31日)現在の財務諸表を使用。また、連結決算日との間に生じた重要な取引は、連結上必要な調整を行う。 ■ 本資料のグループ各社の紹介ページでは、2023年3月～5月(又は5月末時点)の状況を記載。

《為替レート》 以下のグループ会社の財務諸表において、現地通貨を円換算する際に使用した為替レート

会社名 【現地国名】	現地通貨	2022年12月期第1四半期		2023年12月期第1四半期	
		期末レート (2022年3月末)	平均レート (2022年1月～3月)	期末レート (2023年3月末)	平均レート (2023年1月～3月)
ハーン銀行 (Khan Bank LLC) 【モンゴル国 (Mongolia)】	トゥグルグ (MNT)	1円=24.22MNT	1円=24.62MNT	1円=26.43MNT	1円=26.26MNT
キルギスコメルツ銀行 (OJSC Kyrgyzkommertsbank) 【キルギス共和国 (Kirghiz republic)】	ソム (KGS)	1KGS=1.28円	1KGS=1.30円	1KGS=1.49円	1KGS=1.52円
ソリッド銀行 (JSC Solid Bank) 【ロシア連邦 (Russian Federation)】	ルーブル (RUB)	1RUB=1.46円	1RUB=1.42円	1RUB=1.73円	1RUB=1.80円